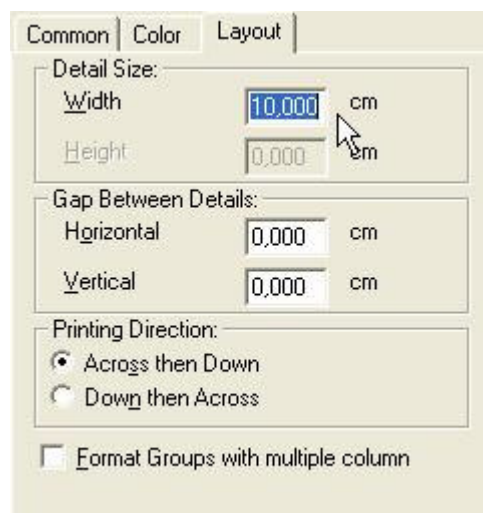


### Membuat Laporan Berbentuk Kolom Dengan Crystal Report

1. Membuat laporan berbentuk kolom (ambil database yang jumlah recordnya agak banyak)  
cara pembuatannya adalah sebagai berikut :
  - a. setelah laporan dibuat klik kanan di sebelah kiri area detail
  - b. pilih format section
  - c. pilih format with multiple columns




- d. klik tab layout





- e. tentukan lebar kolom


- f. tentukan arus datanya (kanan – bawah atau bawah – kanan)
- g. klik OK

Hasil :

	NIM	13001
	NAMA	RYAN

	NIM	13002
	NAMA	HAFIZ

	NIM	13003
	NAMA	ALBANI

	NIM	13004
	NAMA	DENIRA