

Membuat Laporan Berbentuk PDF dengan Crystal Report

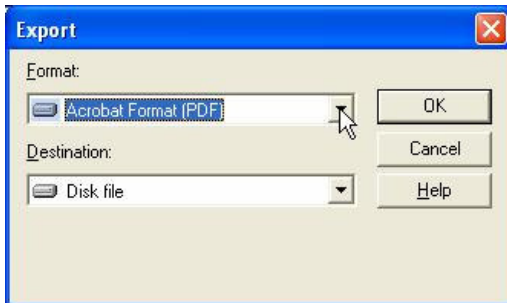
Cara ini jarang sekali digunakan, tetapi tidak ada salahnya jika kita mencobanya.

Ikutilah langkah-langkah berikut ini.

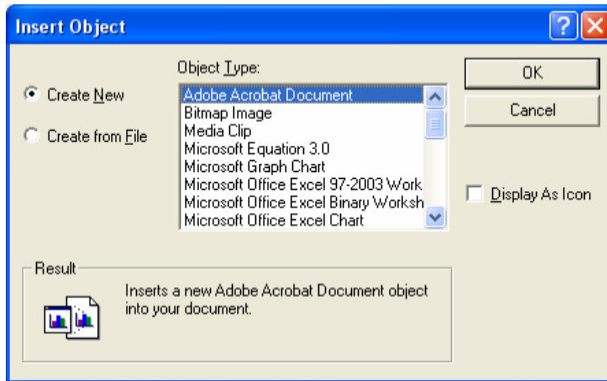
1. Buatlah Laporan Di Crystal Report (VERSI 8.5)
2. Klik ikon Export



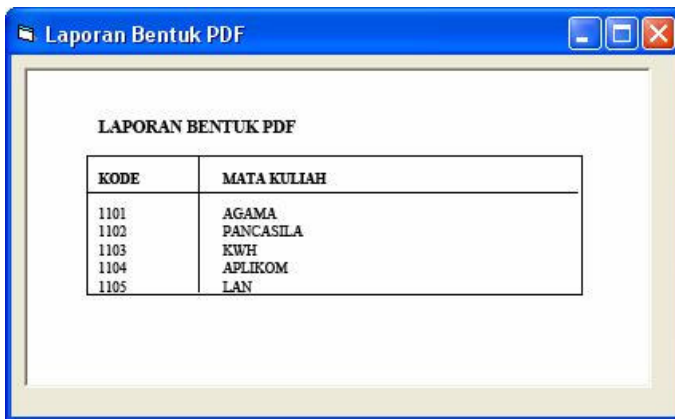
3. Pilih acrobat format (PDF)
4. Sebaiknya anda menginstall software Adobe Acrobat terlebih dahulu.
5. Klik OK



6. Pilih halaman berapa yang akan dicetak dlm bentuk pdf
7. Simpan File (ditempat yang mudah ditemukan)
8. Buka VB >Klik Ikon OLE > Klik Browse
9. Pilih file PDF yang sudah dibuat > Klik OK



10. Jalankan Program
11. Lakukan Double Klik Pada Objek Ole



12. Cara Lain Adalah Dengan Menggunakan Windows API
13. Lakukan Langkah Yang Sama No 1 - 7
14. Buka VB dan tambahkan sebuah Command dalam form
15. Ketiklah Coding Berikut Ini:

```
Private Declare Function ShellExecute Lib "shell32.dll" Alias  
"ShellExecuteA" (ByVal hwnd As Long, ByVal lpszOp As String, ByVal  
lpszFile As String, ByVal lpszParams As String, ByVal lpszDir As  
String, ByVal FsShowCmd As Long) As Long
```

```
Private Sub Command1_Click()  
Dim Buka As Long  
Dim STR As String  
STR = "C:\Data Office\report3.pdf"  
Buka = OpenDocument(STR)  
End Sub
```

```
Function OpenDocument(ByVal DocName As String) As  
Long Dim Scr_hDC As Long
```

```
OpenDocument = ShellExecute(Me.hwnd, "Open", DocName, "", "C:\",  
SW_SHOWNORMAL)  
End Function
```

16. Jalankan Program
17. Klik Command
18. Jika File Tidak Tampil Coba Klik Command Sekali Lagi

Kelemahan : laporan dalam bentuk PDF adalah report tidak dapat melakukan query yang dimasukkan dari interface berupa combo, list atau textbox.
