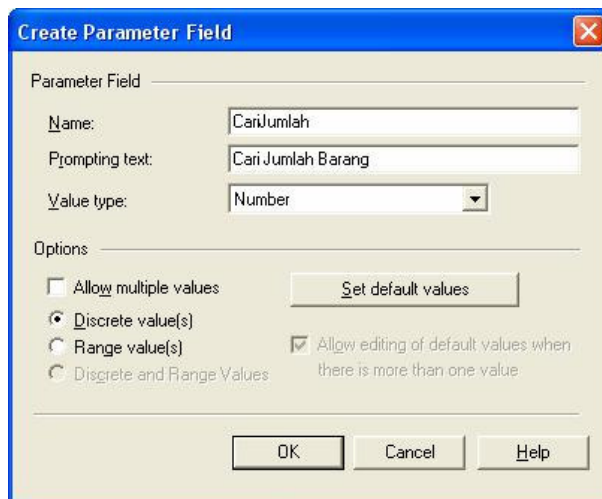


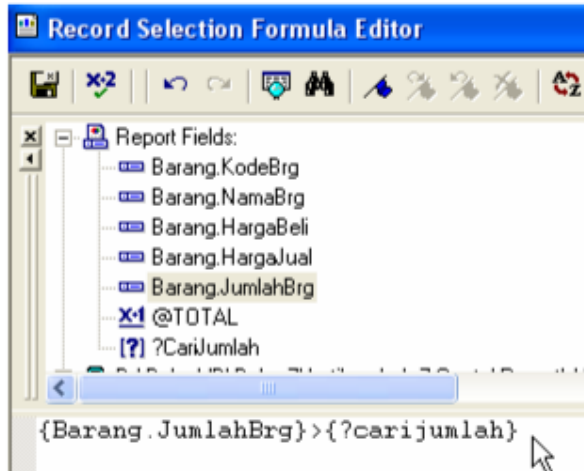
Membuat Laporan Dengan Parameter

Membuat parameter pada dasarnya sama dengan membuat laporan dengan kriteria tertentu seperti pada pembahasan point 7.7. Ikutilah langkah-langkah di bawah ini

1. Buka laporan data barang
2. Klik menu Insert > field object
3. Klik kanan parameter field >Klik new
4. Tulis parameter "CariJumlah"
5. Value Type = Number
6. Option= Discrete Value(s)
7. Klik OK > Klik Close



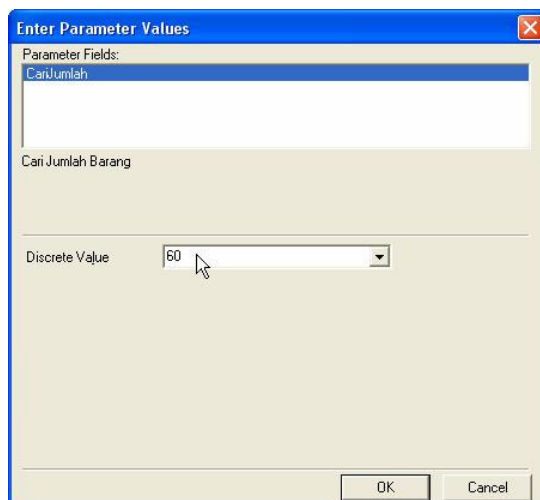
8. Klik kanan field jumlahbrg
9. Pilih select expert
10. Klik show formula
11. Klik formula editor
12. Tulis coding di bawah ini



13. Klik save and Close
14. Klik OK
15. Simpan file laporan
16. Buat form di VB dan tambahkan sebuah command dan object Crystal Report



17. Run program
18. Isi data dengan angka 60



LAPORAN DATA BARANG (PARAMETER)

KodeBrg	NamaBrg	HargaBeli	HargaJual	JumlahBrg	TOTAL
SUS01	SUSU BENDERA	4,500	5,000	96	480,000
SUS02	SUSU SGM 300 GR	14,000	15,000	83	1,245,000
SAB01	SABUN LUX	1,250	1,500	97	145,500
SAB02	SABUN GIV	1,500	1,750	80	140,000
PEP01	PEPSODENT KECIL	2,500	3,000	84	252,000
PEP02	PEPSODENT SEDANG	5,000	5,500	92	506,000